



BURSA İL MİLLÎ EĞİTİM MÜDÜRLÜĞÜ
BİLİŞİM SİSTEMLERİ | BURBİS

BURBİS SİSTEMİ KULLANICI KILAVUZU



2018-2024

Revizyon.2024

Onur POLAT

MEBBİS İl Yöneticisi

Bilişim Teknolojileri Öğretmeni/Bilgisayar Mühendisi

onur.polat@meb.gov.tr

İçindekiler

İçindekiler	2
A. Sisteme Kayıt Olma.....	3
B. Sisteme Giriş.....	4
C. Parolamı Unuttum	5
1. Eposta ile Parola Sıfırlama	5
2. SMS ile Parola Sıfırlama	6
D. Bilgilerim.....	7
1. Kişisel Bilgilerim	7
2. Aktif Kullanıcı	8
3. Kullanıcılarım	8
4. Parola Değiştir	9
5. Kurum Değişikliği Talep	9
6. Sertifikalarım	10

A. Sisteme Kayıt Olma

BURBİS Anasayfasına [buradan](http://bursa.meb.gov.tr/burbis/) (http://bursa.meb.gov.tr/burbis/) giriş yapılır. Daha sonra “Kayıt Ol” sekmesine tıklanır ve gerekli bilgiler doldurularak sisteme kayıt olunur.



Kayıt olma aşamasında 6698 sayılı Kişisel Verilerin Korunması Kanunu (“KVKK”) gereği veri onayı verilmesi gerekmektedir.

KVKK Beyannamesi

KİŞİSEL VERİLERİN İŞLENMESİ HAKKINDA RIZA BEYANNAMESİ

Temel hak ve hürriyetlerin korunması ve kişisel verilerin işlenmesi konusunda gerçek ve tüzel kişilerin uyacakları usul ve esasları belirlemek amacıyla 6698 sayılı Kişisel Verilerin Korunması Kanunu (“KVKK”) 07/04/2016 tarihli Resmî Gazete’de yayımlanarak yürürlüğe girmiştir.

Bursa İl Millî Eğitim Müdürlüğü olarak, 6698 sayılı Kişisel Verilerin Korunması Kanunu (“KVKK”) uyarınca; “Veri Sorumlusu” sıfatıyla, işleme amacı ile bağlantılı, sınırlı ve ölçülü olacak şekilde talep ettiğimiz ve tarafımızca paylaşılan kişisel verilerinizin işlenmelerini gerektiren amaç çerçevesinde; kaydedilecek, saklanacak, yeniden düzenlenecek, kanunen bu kişisel verileri talep etmeye yetkili olan kurumlar veya projeler ile paylaşılacak, KVKK’nın öngördüğü hallerde ve koşullarda, yurtiçi veya yurtdışı üçüncü kişilere aktarılabilir, devredilebilir, sınıflandırılabilir ve KVKK’da sayılan sair şekillerde işlenebilecek olduğunu bildiririz.

Kişisel verileriniz, başta kimlik bilgileri (Ad, Soyad, T.C. kimlik numarası vb.) olmak üzere, cinsiyet, öğrenim, ünvan, hizmet sınıfı, görev yeri, telefon numarası, eposta bilgilerinizi ifade etmektedir.

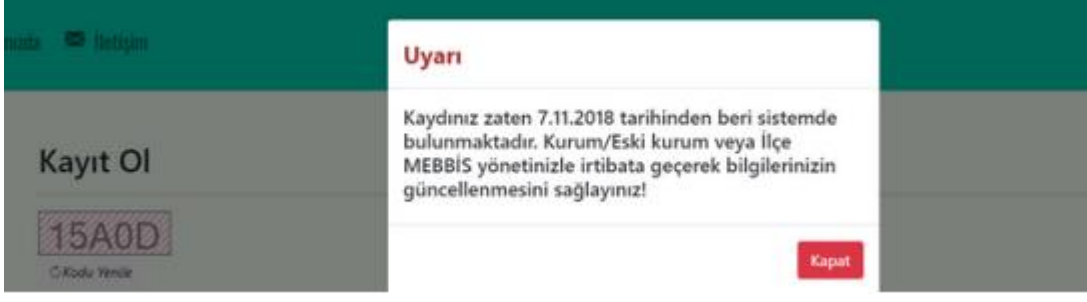
Kişisel verileriniz sözlü, yazılı veya elektronik ortamda toplanarak; İl Millî Eğitim Müdürlüğümüzün yürütmekle görevli olduğu kamu hizmetinin etkin ve verimli bir şekilde sürdürülebilmesi ve ilimizde yürütülen diğer projelerin daha sağlıklı işlemesi amacıyla iş ve işlemlerimizde kullanılmak üzere faaliyetlerimizin yerine getirilmesi, geliştirilmesi, her türlü bildirimde bulunulması, fazla norm kadro durumunun tespiti, istatistiki bilgilerin toplanması vb. için KVKK’nın 5’inci ve 6’ncı maddelerinde belirlenen şartlar ve amaçlar dahilinde işlenmekte, işlenmelerini gerektiren amaç çerçevesinde; kaydedilmekte, saklanmakta, yeniden düzenlenmekte, kanunen bu kişisel verileri talep etmeye yetkili olan kurumlar ile paylaşılmaktadır.

Onay vermediğiniz takdirde BURBİS sistemi ve bağlı diğer sistemlere giriş yapamayacaksınız ve verileriniz diğer projelerle paylaşılmayacaktır. Ancak İl Millî Eğitim Müdürlüğümüzün resmi işlerinin yürütülebilmesi açısından personel havuzuna pasif olarak il/ilçe/kurum tarafından eklenebileceksiniz.

- Okudum, anladım ve açık rızamla verilerimin işlenmesini kabul ediyorum.
- Okudum, anladım ve verilerimin işlenmesini **red** ediyorum.

Onayla

Daha önce kaydınız olduğuna dair uyarı almanız durumunda şuan ki kurumunuz , eski Kurumunuz veya İlçe MEBBİS yöneticinizle irtibata geçerek bilgilerinizin güncellenmesini sağlayınız.




!Kayıt yaptırdıktan sonra kayıt olduğunuz okul idaresine başvurarak hesabınızı AKTİF ettirmeniz gerekmektedir.!

B. Sisteme Giriş

BURBİS Anasayfasına [buradan](http://bursa.meb.gov.tr/burbis/) (http://bursa.meb.gov.tr/burbis/) giriş yapılır. Daha sonra Giriş Yap sekmesine tıklayarak Kullanıcı adı ve Şifrenizle sisteme giriş yapabilirsiniz.

Not : Kişisel kullanıcılar için kullanıcı adı T.C. Kimlik Numarasıdır.



C.Parolamı Unuttum

Parolamı Unuttum

Parolanızı yenilemekte zorluk yaşıyorsanız kurumunuza başvurarak parolanızı güncelleyebilirsiniz.

Parola Sıfırlama Yöntemi Seçiniz

EPosta

SMS

1. Eposta ile Parola Sıfırlama

Eposta ile şifrenizi sıfırlamak için kullanıcı adınız ve mail adresinizi girerek mail adresinize şifre sıfırlama linki yollayabilirsiniz. Mail adresinize gelen linke tıklayarak şifrenizi sıfırlayıp sisteme tekrar giriş yapabilirsiniz.

Not : Girdiğiniz mail adresi sistemde kayıtlı olan mail adresi olmalıdır. Uyuşmazlık durumunda öncelikle kendi kurum yetkilinizle, sorun çözülmez ise ilçe MEBBİS Yöneticinizle irtibata geçerek bilgilerinizi güncelletiniz.

Parolamı Unuttum-EPosta ile Sıfırlama

Parolanızı yenilemekte zorluk yaşıyorsanız kurumunuza başvurarak parolanızı güncelleyebilirsiniz.

←Geri Dön

125FA

Kodu Yenile

Doğrulama Kodu

Kullanıcı Adı

EPosta Adresi

Kod Gönder

2. SMS ile Parola Sıfırlama

SMS ile şifrenizi sıfırlamak için kullanıcı adınız ve cep telefonu numaranızı girerek cep telefonunuza gelen kod ile şifrenizi sıfırlayıp sisteme tekrar giriş yapabilirsiniz

Not : Girdiğiniz cep telefonu numarası sisteme kayıtlı olan cep telefonu numarası olmalıdır. Uyuşmazlık durumunda öncelikle kendi kurum yetkilinizle, sorun çözülmez ise ilçe MEBBİS Yöneticinizle irtibata geçerek bilgilerinizi güncelleyiniz.

Parolamı Unuttum-SMS ile Sıfırlama

Parolanızı yenilemekte zorluk yaşıyorsanız kurumunuza başvurarak parolanızı güncelleyebilirsiniz.

←Geri Dön

17D52

↻Kodu Yenile

Doğrulama Kodu

Kullanıcı Adı

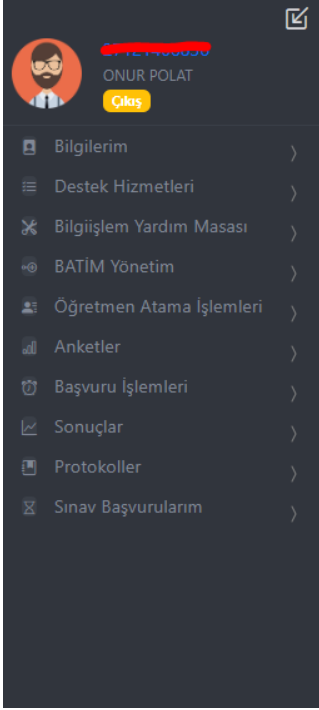
Telefon Numarası

[5xxxxxxxx]

Doğrula

D.Bilgilerim

BURBİS sistemine başarılı bir şekilde giriş yapan kişisel kullanıcıları Bilgilerim Modülü karşılar. Bu sayfadaki menüleri kullanarak kişisel bilgilerinizi güncelleyebilir, kullanıcınıza ait bilgileri görüntüleyebilir , varsa kişisel kullanıcınıza tanımlı diğer kullanıcılara rollerim menüsünü kullanarak geçiş yapabilir , şifrenizi değiştirebilir, il içerisinde başka bir kuruma atanmanız durumunda kurum değişikliği talebi girebilir ve BURBİS sistemine kayıtlı sertifikalarınızı görüntüleyebilirsiniz.



1. Kişisel Bilgilerim

Kişisel Bilgilerim Menüsünden bilgilerinizi görüntüleyebilir ve güncelleyebilirsiniz. Varsa Görevlendirmeniz yine bu ekrandan görüntüleyebilirsiniz.

Kişisel Bilgilerim

[←Geri Dön](#)

TC Kimlik No
[Redacted]

Ad Soyad
ONUR POLAT

Cep Telefonu
[Redacted]

İş Telefonu
[Redacted]

EPosta Adresi
[Redacted]

Cinsiyet
Erkek

Öğrenim Durumu
Yüksek Lisans(Tezli)

İlçe
Büyükşehir

Kurum
İl Millî Eğitim Müdürlüğü

Personel Sınıfı

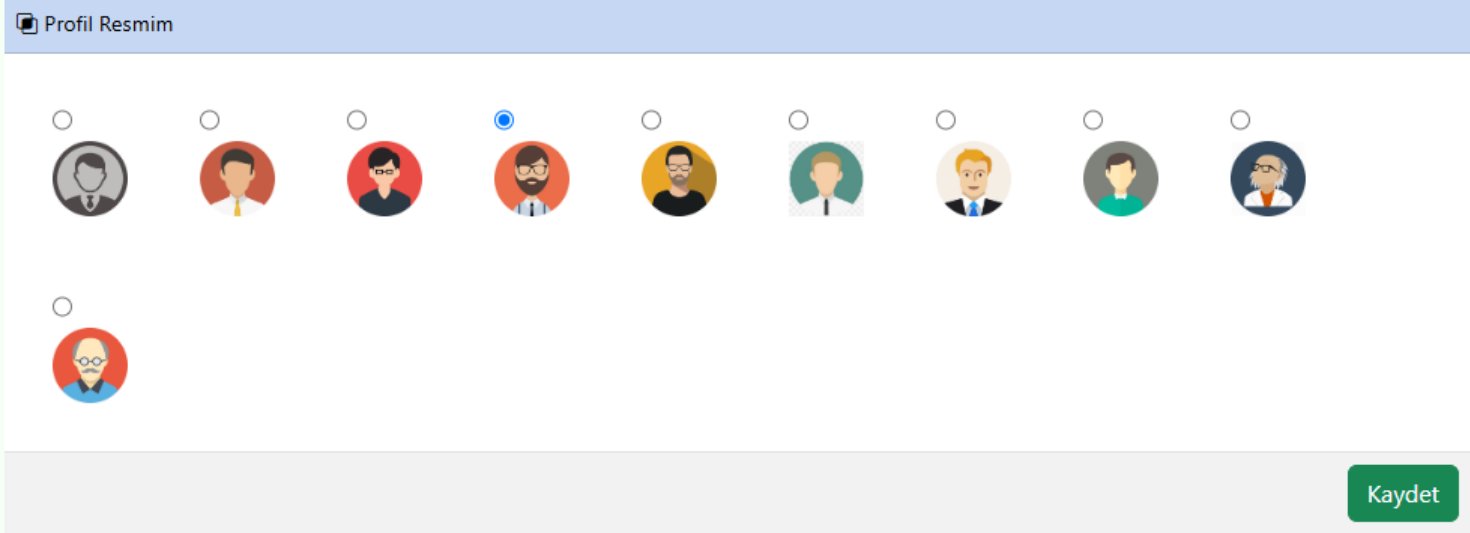
Görevlendirmeler

Sıra	Görevlendirildiği Kurum	Görevlendirildiği Ünvan	Başlama/Bitiş Tarihi
1	Büyükşehir - İl Millî Eğitim Müdürlüğü	Koordinatör MEBBİS İl Yöneticisi	1.01.2016 Devam Ediyor




2. Aktif Kullanıcı

Aktif kullanıcınıza ait bilgileri görüntüleyebilir, profil resminizi güncelleyebilir ve kullanıcınızın yetkili olduğu BURBİS modüllerini görüntüleyebilirsiniz.

Profil Resmim



Kullanıcı Adı İlçe Kısıtlaması Kurum Kısıtlaması Kullanıcı Rolü Yetkili Modüller

27121408836	Büyükşehir	İl Millî Eğitim Müdürlüğü	Öğretmenler	 Bilgilerim  Telefon Rehberi  Bilgişlem Yardım Masası
-------------	------------	---------------------------	-------------	--

Kullanıcı Son Bir Ay İçindeki Son 20 Log Kaydı

Sıra	Kullanıcı	Giriş Zamanı	Durum	IP No
1	27121408836	20.12.2024 16:47:58	Başarılı	...
2	27121408836	20.12.2024 16:07:30	Başarılı	...
3	27121408836	20.12.2024 14:36:33	İLKOKUL kullanıcısına geçiş başarılı	...
4	27121408836	20.12.2024 14:36:19	Başarılı	...
5	27121408836	20.12.2024 13:45:50	ADMİN kullanıcısına geçiş başarılı	...

3. Kullanıcılarım

Kullanıcılarım

←Geri Dön

Güvenlik gereğiyle artık rol geçişleri sadece TC Kimlik Numaralı kullanıcılardan mümkün olabilmektedir. Şifremini unuttum diyerek ilgili kullanıcınızın şifresini güncelleyebilirsiniz.

Sıra	Kullanıcı Değiştir	Kullanıcı Adı	İlçe Kısıtlaması	Kurum Kısıtlaması	Kullanıcı Rolü	Bölüm Kısıtlaması
1		İLKOKUL	Osmangazi	Başaran İlkokulu	Okul/Kurumlar	Misafir
2		ENERJİ16	Yok	Yok	Projeler	Misafir
3		TEKSİFRE16	Yok	Yok	Projeler	Misafir
4		ADMİN	Yok	Yok	Yönetici(Admin)	Misafir

4. Parola Deęiřtir

Mevcut parola deęiřiklięi iin kullanılan modüldür.

Kullanıcı Parolamı Deęiřtir

←Geri Dön

Eski Parola

Yeni Parola

[En fazla 10 ve en az 6 karakter olmalıdır]

Yeni Parola Tekrar

Deęiřtir

5. Kurum Deęiřiklięi Talep

İl ierisinde bařka bir kuruma atanmanız durumunda bu menüyü kullanarak kurum deęiřiklięi talebi gönderebilirsiniz.

Not : Kurum deęiřiklięi talebi girdięiniz kurumun yetkili kullancısının bu talebi onaylaması gerekmektedir.

Kurum Deęiřtirme Talebi Gönder

←Geri Dön

Kurum Seç

İle

Seiniz

Kurum

Gönder

6. Sertifikalarım

Bu bölüm BURBİS üzerinden yapılacak sınavlarda gerekli olabilecek sertifikalar içindir.

Not : Sertifika girişleri İlçe Milli Eğitim Müdürlüklerinin ilgili bölümleri tarafından yapılmaktadır

Sertifikalarım

←Geri Dön

Sıra	Durum	Sertifika Adı	Açıklama
1	Yok	SRC Sertifikası	Sürücülerin SRC belgesi almak için girdikleri sınavlarlar da görevli olmak için gerekli sertifikadır.
2	Yok	Uygulama İzleme Sorumlusu Sertifikası	E-Sınav Merkezlerinde Uygulama İzleme Sorumlusu olmak için gerekli olan sertifikadır.

Not: Sertifikalar İlçe Milli Eğitim Müdürlükleri tarafından işlenmektedir.